

Unilever APF

Het pensioenfonds van Unilever Nederland

CO2-cijfers Stichting Algemeen Pensioenfonds Unilever Nederland kring "Progress"

Het Unilever pensioenfonds is een van de ruim vijftig financiële instellingen die in 2019 hun handtekening hebben gezet onder het Nederlandse Klimaatcommitment dat is geïnitieerd door het kabinet. Het hoofddoel van het commitment is dat de ondertekenaars een bijdrage leveren aan het behalen van de doelstellingen van zowel het Akkoord van Parijs als van het Nederlandse Klimaatakkoord. Het Nederlandse Klimaatakkoord heeft als doelstelling om de uitstoot van broeikasgassen¹ op een kosteneffectieve wijze te verminderen. In ons [actieplan](#) is beschreven hoe Progress invulling geeft aan de afspraken uit het Klimaatcommitment². Hier ziet u de CO2-cijfers³ van Progress. Dit betreft de aandelen en bedrijfsobligaties en daarmee een aanzienlijk deel van de totale beleggingsportefeuille (op basis van scope 1 en 2 CO2-cijfers⁴). Vanwege beperkingen in databeschikbaarheid en datakwaliteit zijn de CO2-cijfers van de staatsobligatieportefeuille niet opgenomen in deze jaarlijkse rapportage.

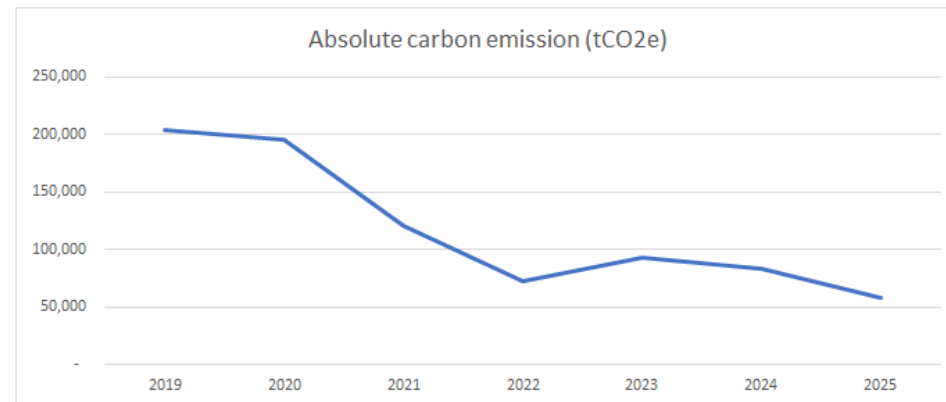
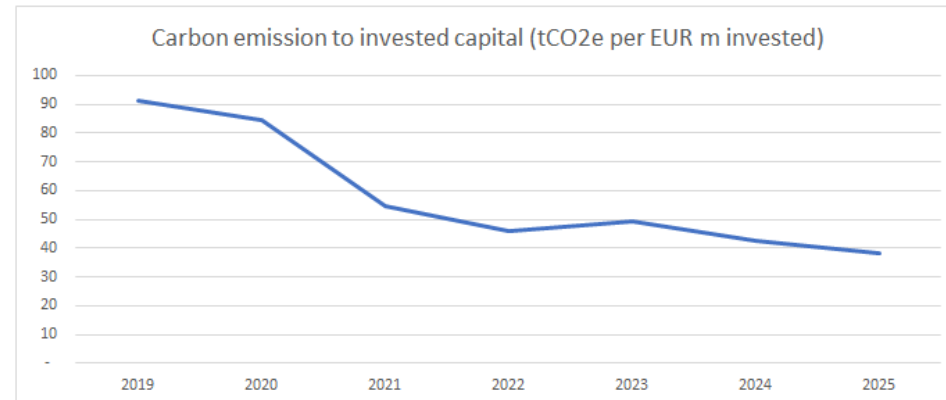
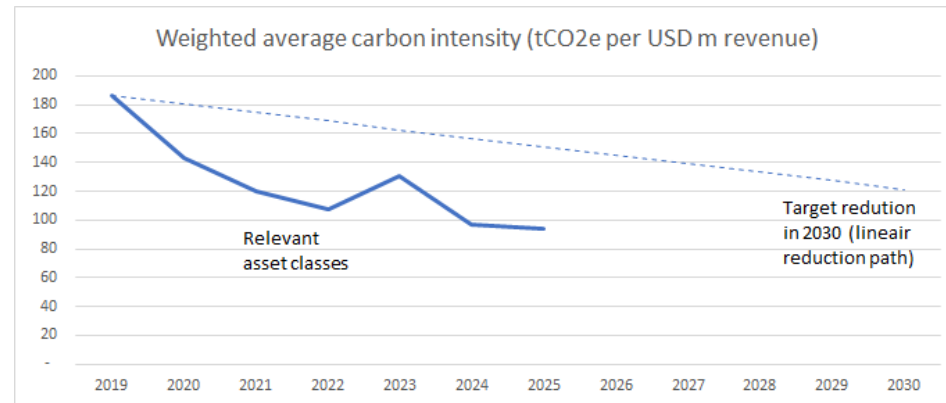
De reductiedoelstelling is van toepassing op de Weighted Average Carbon Intensity (zie ook "target reduction in 2030"). Hier is te zien dat de WACI zich sinds eind 2019 positief heeft ontwikkeld ten opzichte van de doelstelling. Wel is te zien dat er in 2023 een stijging is opgetreden. Dit heeft te maken met een strategische wijziging in de bedrijfsobligatieportefeuille en is derhalve te beschouwen als een incidenteel effect. Na dit incidentele effect is vanaf 2023 de dalende trend weer voortgezet. Dit wordt gereflecteerd door de 2024 en 2025 cijfers. Naast het sturen op de doelstelling voor de WACI, monitort Progress andere CO2-cijfers zoals absolute emissie en de absolute emissie ten opzichte van geïnvesteerd vermogen. De portefeuille is in sinds 2019 gedaald van EUR 2.6 miljard naar 1.7 miljard. De daling van de absolute uitstoot is derhalve een consequentie van onderliggende beleggingen met dalende trend en verkleining van de portefeuille.

Progress is afhankelijk van externe data (ISS ESG) en waar niet beschikbaar wordt er zo goed mogelijk ingeschat. Ondanks de inspanningen om een zo accuraat mogelijk beeld te krijgen, blijft er altijd een mate van onzekerheid wat betreft de exacte uitstoot.

April 2026

1 Broeikasgassen zijn een breed begrip en omvatten zeven gassen, zoals CO2 en methaan. Conform het GreenHouse Gase (GHG) protocol worden broeikasgassen collectief gemeten via de zogenaamde CO2-equivalent (ook wel CO2e).

2 Bij het behalen van de gestelde CO2-reductiedoelstellingen wordt geen gebruik gemaakt van carbon offsets en/of carbon credits.



3 Data is gebaseerd op data geleverd door ISS ESG. ISS ESG: "All rights in the information provided by Institutional Shareholder Services Inc. and its affiliates (ISS) reside with ISS and/or its licensors. ISS makes no express or implied warranties of any kind and shall have no liability for any errors, omissions or interruptions in or in connection with any data provided by ISS."

4 Scope 3: WACI: 1,392 tCO2e per USD m revenue, carbon emission to invested capital: 500 tCO2e per EUR m invested, en absolute carbon emission: 762,362 tCO2e.